




**МИНИСТЕРСТВО ПРОСВЕЩЕНИЯ РОССИЙСКОЙ ФЕДЕРАЦИИ**  
**Министерство образования и науки Астраханской области**  
**АМО "Икрянинский муниципальный район Астраханской области"**  
**МКОУ «Ново-Булгаринская СОШ»**

<p>«Рассмотрено» на заседании педагогического совета МКОУ «Ново-Булгаринская СОШ» Протокол №1 от «29» августа 2023 г.</p>	<p>«Согласовано» Заместитель директора по УВР МКОУ «Ново-Булгаринская СОШ»  Галискарова Ф.А. «29» августа 2023 г.</p>	<p>«Утверждено» Директор МКОУ «Ново-Булгаринская СОШ»  Стаминова С.Р. Приказ № 78 от «29» августа 2023 г.</p> 
-------------------------------------------------------------------------------------------------------------------------------	--------------------------------------------------------------------------------------------------------------------------------------------------------------------------------------------------------------------	----------------------------------------------------------------------------------------------------------------------------------------------------------------------------------------------------------------------------------------------------------------------------------------------

## **РАБОЧАЯ ПРОГРАММА**

учебного предмета

**«Основы информатики»**

для 5 класса основного общего образования на

2023-2024 учебный год

Учитель: Галискарова Ф.В.  
Год реализации программы: 2023/2024 учебный год  
Класс: 5.  
Общее количество часов по плану: 34 часа  
Количество часов в неделю: 1 час  
Срок реализации рабочей программы: 2023-2024 гг.

## **ПОЯСНИТЕЛЬНАЯ ЗАПИСКА**

Рабочая программа даёт представление о целях, общей стратегии обучения, воспитания и развития обучающихся средствами учебного предмета «Информатика» в 5–6 классах на базовом уровне; устанавливает обязательное предметное содержание, предусматривает его структурирование по разделам и темам курса; даёт распределение учебных часов по тематическим разделам курса и последовательность их изучения с учётом межпредметных и внутри предметных связей, логики учебного процесса, возрастных особенностей обучающихся. Программа разработана на основании Приказа Министерства просвещения Российской Федерации от 31.05.2021 № 287 «Об утверждении федерального государственного образовательного стандарта основного общего образования».

Рабочая программа определяет количественные и качественные характеристики учебного материала для второго года изучения, в том числе для содержательного наполнения разного вида контроля (промежуточной аттестации обучающихся, всероссийских проверочных работ, государственной итоговой аттестации).

### **ЦЕЛИ ИЗУЧЕНИЯ УЧЕБНОГО ПРЕДМЕТА «ИНФОРМАТИКА»**

Изучение информатики в 5 классе вносит значительный вклад в достижение главных целей основного общего образования, обеспечивая:

- формирование основ мировоззрения, соответствующего современному уровню развития науки информатики, достижениям научно-технического прогресса и общественной практики, за счёт развития представлений об информации как о важнейшем стратегическом ресурсе развития личности, государства, общества;
- формирование понимания роли информационных процессов, информационных ресурсов и ИТ в условиях цифровой трансформации многих сфер жизни современного общества;
- обеспечение условий, способствующих развитию алгоритмического мышления как необходимого условия профессиональной деятельности в современном информационном обществе, предполагающего способность обучающегося разбивать сложные задачи на более простые подзадачи; сравнивать новые задачи с задачами, решёнными ранее; определять шаги для достижения результата и т. д.;
- формирование и развитие компетенций обучающихся в области использования информационно-коммуникационных технологий, в том числе знаний, умений и навыков работы с информацией, программирования, коммуникации в современных цифровых средах в условиях обеспечения информационной безопасности личности обучающегося;
- воспитание ответственного и избирательного отношения к информации с учётом правовых и этических аспектов её распространения, стремления к продолжению образования в области информационных технологий и созидательной деятельности с применением средств информационных технологий.

### **ОБЩАЯ ХАРАКТЕРИСТИКА УЧЕБНОГО ПРЕДМЕТА «ИНФОРМАТИКА»**

Учебный предмет «Информатика» в основном общем образовании отражает:

- сущность информатики как научной дисциплины, изучающей закономерности протекания и возможности автоматизации информационных процессов в различных системах;
- основные области применения информатики, прежде всего информационные технологии, управление и социальную сферу;
- междисциплинарный характер информатики и информационной деятельности

Современная школьная информатика оказывает существенное влияние на формирование мировоззрения школьника, его жизненную позицию, закладывает основы понимания принципов функционирования и использования информационных технологий как необходимого инструмента практически любой деятельности и одного из наиболее значимых технологических достижений современной цивилизации. Многие предметные знания и способы деятельности, освоенные обучающимися при изучении информатики, находят применение как в рамках образовательного процесса при изучении других предметных областей, так и в иных жизненных ситуациях, становятся значимыми для формирования качеств личности, т. е. ориентированы на формирование метапредметных и личностных результатов обучения.

### **ИНФОРМАТИКА. 5 класс**

Учебный предмет «Информатика» в основном общем образовании интегрирует в себе:

- цифровую грамотность, приоритетно формируемую на ранних этапах обучения, как в рамках отдельного предмета, так и в процессе информационной деятельности при освоении всех без исключения учебных предметов;
- теоретические основы компьютерных наук, включая основы теоретической информатики и практического программирования, изложение которых осуществляется в соответствии с принципом дидактической спирали: вначале (в младших классах) осуществляется общее знакомство обучающихся с предметом изучения, предполагающее учёт имеющегося у них опыта; затем последующее развитие и обогащение предмета изучения, создающее предпосылки для научного обобщения в старших классах;
- информационные технологии как необходимый инструмент практически любой деятельности и одного из наиболее значимых технологических достижений современной цивилизации.

**Основные задачи учебного предмета «Информатика»** — сформировать у обучающихся:

- понимание принципов устройства и функционирования объектов цифрового окружения, представления об истории и тенденциях развития информатики периода цифровой трансформации современного общества;
- знания, умения и навыки грамотной постановки задач, возникающих в практической деятельности, для их решения с помощью информационных технологий; умения и навыки формализованного описания поставленных задач;
- базовые знания об информационном моделировании, в том числе о математическом моделировании;
- знание основных алгоритмических структур и умение применять эти знания для построения алгоритмов решения задач по их математическим моделям;
- умения и навыки составления простых программ по построенному алгоритму на одном из языков программирования высокого уровня;
- умения и навыки эффективного использования основных типов прикладных программ (приложений) общего назначения и информационных систем для решения с их помощью практических задач; владение базовыми нормами информационной этики и права, основами информационной безопасности;

- умение грамотно интерпретировать результаты решения практических задач с помощью информационных технологий, применять полученные результаты в практической деятельности.

**Цели и задачи изучения информатики на уровне основного общего образования** определяют структуру основного содержания учебного предмета в виде следующих четырёх тематических разделов:

1. цифровая грамотность;
2. теоретические основы информатики;
3. алгоритмы и программирование;
4. информационные технологии.

## **МЕСТО УЧЕБНОГО ПРЕДМЕТА «ИНФОРМАТИКА» В УЧЕБНОМ ПЛАНЕ**

Обязательная часть учебного плана примерной основной образовательной программы основного общего образования не предусматривает обязательное изучение курса информатики в 5 классе. Время на данный курс образовательная организация может выделить за счёт части учебного плана, формируемой участниками образовательных отношений. Программа по информатике для 5 класса составлена из расчёта общей учебной нагрузки 34 часа за 1 год обучения: 1 час в неделю в 5 классе и 1 час в неделю. Первое знакомство современных школьников с базовыми понятиями информатики происходит на уровне начального общего образования в рамках логико-алгоритмической линии курса математики; в результате изучения всех без исключения предметов на уровне начального общего образования начинается формирование компетентности учащихся в сфере информационно-коммуникационных технологий (ИКТ), необходимой им для дальнейшего обучения.

Курс информатики основной школы опирается на опыт постоянного применения ИКТ, уже имеющийся у учащихся, даёт теоретическое осмысление, интерпретацию и обобщение этого опыта. Изучение информатики в 5 классе поддерживает непрерывность подготовки школьников в этой области и обеспечивает необходимую теоретическую и практическую базу для изучения курса информатики основной школы в 7–9 классах.

## **СОДЕРЖАНИЕ УЧЕБНОГО ПРЕДМЕТА ЦИФРОВАЯ ГРАМОТНОСТЬ**

### **5 класс**

#### **Цифровая грамотность**

Правила гигиены и безопасности при работе с компьютерами, мобильными устройствами и другими элементами цифрового окружения. Компьютер — универсальное вычислительное устройство, работающее по программе. Мобильные устройства. Основные компоненты персональных компьютеров и мобильных устройств. Процессор. Оперативная и долговременная память. Устройства ввода и вывода.

Программы для компьютеров. Пользователи и программисты. Прикладные программы (приложения), системное программное обеспечение (операционные системы). Запуск и завершение работы программы (приложения). Имя файла (папки, каталога).

Сеть Интернет. Веб-страница, веб-сайт. Браузер. Поиск информации на веб-странице. Поисковые системы. Поиск информации по выбранным ключевым словам и по изображению. Достоверность информации, полученной из Интернета. Правила безопасного

поведения в Интернете. Процесс аутентификации. Виды аутентификации (аутентификация по паролям, аутентификация с помощью SMS, биометрическая аутентификация,

аутентификация через географическое местоположение, многофакторная аутентификация). Пароли для аккаунтов в социальных сетях. Кибербуллинг.

### **Теоретические основы информатики**

Информация в жизни человека. Способы восприятия информации человеком. Роль зрения в получении человеком информации. Компьютерное зрение. Действия с информацией. Кодирование информации. Данные — записанная (зафиксированная) информация, которая может быть обработана автоматизированной системой. Искусственный интеллект и его роль в жизни человека.

### **Алгоритмизация и основы программирования**

Понятие алгоритма. Исполнители алгоритмов. Линейные алгоритмы. Циклические алгоритмы. Составление программ для управления исполнителем в среде блочного или текстового программирования.

### **Информационные технологии**

Графический редактор. Растровые рисунки. Пиксель. Использование графических примитивов. Операции с фрагментами изображения: выделение, копирование, поворот, отражение. Текстовый редактор. Правила набора текста. Текстовый процессор. Редактирование текста. Проверка правописания. Расстановка переносов. Свойства символов. Шрифт. Типы шрифтов (рубленые, с засечками, моноширинные). Полужирное и курсивное начертание. Свойства абзацев: границы, абзацный отступ, интервал, выравнивание. Вставка изображений в текстовые документы. Обтекание изображений текстом. Компьютерные презентации. Слайд. Добавление на слайд текста и изображений. Работа с несколькими слайдами.

## **ПЛАНИРУЕМЫЕ ОБРАЗОВАТЕЛЬНЫЕ РЕЗУЛЬТАТЫ**

Изучение информатики в 5 классе направлено на достижение обучающимися следующих личностных, метапредметных и предметных результатов освоения учебного предмета

### **ЛИЧНОСТНЫЕ РЕЗУЛЬТАТЫ**

Личностные результаты имеют направленность на решение задач воспитания, развития и социализации обучающихся средствами предмета

#### **Патриотическое воспитание:**

- ценностное отношение к отечественному культурному, историческому и научному наследию;
- понимание значения информатики как науки в жизни современного общества;
- заинтересованность в научных знаниях о цифровой трансформации современного общества.

#### **Духовно-нравственное воспитание:**

- ориентация на моральные ценности и нормы в ситуациях нравственного выбора;
- готовность оценивать своё поведение и поступки, а также поведение и поступки других людей с позиции нравственных и правовых норм с учётом осознания последствий поступков;
- активное неприятие асоциальных поступков, в том числе в сети Интернет

#### **Гражданское воспитание:**

- представление о социальных нормах и правилах межличностных отношений в коллективе, в том числе в социальных сообществах; соблюдение правил безопасности, в том числе навыков безопасного поведения в интернет-среде;
- ориентация на совместную деятельность при выполнении учебных, познавательных задач, создании учебных проектов;
- стремление к взаимопониманию и взаимопомощи в процессе этой учебной деятельности;
- стремление оценивать своё поведение и поступки своих товарищей с позиции нравственных и правовых норм с учётом осознания последствий поступков.

**Ценности научного познания:**

- наличие представлений об информации, информационных процессах и информационных технологиях, соответствующих современному уровню развития науки и общественной практики; интерес к обучению и познанию; любознательность; стремление к самообразованию;
- овладение начальными навыками исследовательской деятельности, установка на осмысление опыта, наблюдений, поступков и стремление совершенствовать пути

достижения индивидуального и коллективного благополучия;

- наличие базовых навыков самостоятельной работы с учебными текстами, справочной литературой, разнообразными средствами информационных технологий, а также умения самостоятельно определять цели своего обучения, ставить и формулировать для себя новые задачи в учёбе и познавательной деятельности, развивать мотивы и интересы своей познавательной деятельности

#### **Формирование культуры здоровья:**

- установка на здоровый образ жизни, в том числе и за счёт освоения и соблюдения требований безопасной эксплуатации средств ИКТ;
- соблюдение временных норм работы с компьютером.

#### **Трудовое воспитание:**

- интерес к практическому изучению профессий в сферах профессиональной деятельности, связанных с информатикой, программированием и информационными технологиями, основанных на достижениях науки информатики и научно-технического прогресса.

#### **Экологическое воспитание:**

- наличие представлений о глобальном характере экологических проблем и путей их решения, в том числе с учётом возможностей ИКТ.

#### **Адаптация обучающегося к изменяющимся условиям социальной среды:**

- освоение обучающимися социального опыта, основных социальных ролей, соответствующих ведущей деятельности возраста, норм и правил общественного поведения, форм социальной жизни в группах и сообществах, в том числе в виртуальном пространстве

### **МЕТАПРЕДМЕТНЫЕ РЕЗУЛЬТАТЫ**

Метапредметные результаты освоения образовательной программы по информатике отражают овладение универсальными учебными действиями — познавательными, коммуникативными, регулятивными

#### **Универсальные познавательные действия**

##### **Базовые логические действия:**

- умение определять понятия, создавать обобщения, устанавливать аналогии, классифицировать, самостоятельно выбирать основания и критерии для классификации, устанавливать причинно-следственные связи, строить логические рассуждения, делать умозаключения (индуктивные, дедуктивные и по аналогии) и выводы;
- умение создавать, применять и преобразовывать знаки и символы, модели и схемы для решения учебных и познавательных задач;
- самостоятельно выбирать способ решения учебной задачи (сравнивать несколько вариантов решения, выбирать наиболее подходящий с учётом самостоятельно выделенных критериев).

##### **Базовые исследовательские действия:**

- формулировать вопросы, фиксирующие разрыв между реальным и желательным состоянием ситуации, объекта, и самостоятельно устанавливать искомое и данное;



- оценивать применимость и достоверность информации, полученной в ходе исследования;
- прогнозировать возможное дальнейшее развитие процессов, событий и их последствия в аналогичных или сходных ситуациях, а также выдвигать предположения об их развитии в новых условиях и контекстах.

### **Работа с информацией:**

- выявлять дефицит информации, данных, необходимых для решения поставленной задачи;
- применять основные методы и инструменты при поиске и отборе информации из источников с учётом предложенной учебной задачи и заданных критериев;
- выбирать, анализировать, систематизировать и интерпретировать информацию различных видов и форм представления;
- выбирать оптимальную форму представления информации и иллюстрировать решаемые задачи несложными схемами, диаграммами, иными графическими объектами и их комбинациями;
- оценивать достоверность информации по критериям, предложенным учителем или сформулированным самостоятельно;
- запоминать и систематизировать информацию.

### **Универсальные и коммуникативные действия**

#### **Общение:**

- сопоставлять свои суждения с суждениями других участников диалога, обнаруживать различие и сходство позиций;
- публично представлять результаты выполненного опыта (эксперимента, исследования, проекта);
- выбирать формат выступления с учётом задач презентации и особенностей аудитории и в соответствии с ним составлять устные и письменные тексты с использованием иллюстративных материалов

#### **Совместная деятельность (сотрудничество):**

- понимать и использовать преимущества командной и индивидуальной работы при решении конкретной проблемы, в том числе при создании информационного продукта;
- принимать цель совместной информационной деятельности по сбору, обработке, передаче, формализации информации; коллективно строить действия по её достижению: распределять роли, договариваться, обсуждать процесс и результат совместной работы;
- выполнять свою часть работы с информацией или информационным продуктом, достигая качественного результата по своему направлению и координируя свои действия с другими членами команды;
- оценивать качество своего вклада в общий информационный продукт по критериям, самостоятельно сформулированным участниками взаимодействия;
- сравнивать результаты с исходной задачей и вклад каждого члена команды в достижение результатов, разделять сферу ответственности и проявлять готовность к предоставлению отчёта перед группой.

### **Универсальные регулятивные действия**

### **Самоорганизация:**

- выявлять в жизненных и учебных ситуациях проблемы, требующие решения;
- составлять алгоритм решения задачи (или его часть), выбирать способ решения учебной задачи с учётом имеющихся ресурсов и собственных возможностей, аргументировать выбор варианта решения задачи;
- составлять план действий (план реализации намеченного алгоритма решения), корректировать предложенный алгоритм с учётом получения новых знаний об изучаемом объекте.

### **Самоконтроль (рефлексия):**

- владеть способами самоконтроля, самомотивации и рефлексии;
- учитывать контекст и предвидеть трудности, которые могут возникнуть при решении учебной задачи, адаптировать решение к меняющимся обстоятельствам; вносить коррективы в деятельность на основе новых обстоятельств, изменившихся ситуаций, установленных ошибок, возникших трудностей;
- оценивать соответствие результата цели и условиям.

### **Эмоциональный интеллект:**

- ставить себя на место другого человека, понимать мотивы и намерения другого.

### **Принятие себя и других:**

- осознавать невозможность контролировать всё вокруг даже в условиях открытого доступа к любым объёмам информации.

## **ПРЕДМЕТНЫЕ РЕЗУЛЬТАТЫ**

### **5 класс**

- соблюдать правила гигиены и безопасности при работе с компьютером и другими элементами цифрового окружения; иметь представление о правилах безопасного поведения в Интернете;
- называть основные компоненты персональных компьютеров и мобильных устройств, объяснять их назначение;
- понимать содержание понятий «программное обеспечение», «операционная система», «файл»;
- искать информацию в Интернете (в том числе по выбранным ключевым словам, по изображению); критически относиться к найденной информации, осознавая опасность для личности и общества распространения вредоносной информации;
- запускать прикладные программы (приложения) и завершать их работу;
- пояснять на примерах смысл понятий «алгоритм», «исполнитель», «программа управления исполнителем», «искусственный интеллект»;
- составлять программы для управления исполнителем в среде блочного или текстового программирования с использованием последовательного выполнения операций и циклов;
- создавать, редактировать, форматировать и сохранять текстовые документы; знать правила набора текстов; использовать автоматическую проверку правописания; устанавливать свойства отдельных символов, слов и абзацев; иллюстрировать документы с помощью изображений;
- создавать и редактировать растровые изображения;
- использовать инструменты графического редактора для выполнения операций с

фрагментами изображения;

## ТЕМАТИЧЕСКОЕ ПЛАНИРОВАНИЕ

### 5 класс (34 часа)

1 час в неделю, всего -34 часа,  
практических работ - 19,  
контрольных - 4,  
2 часа — резервное время

ТЕМАТИЧЕСКОЕ ПЛАНИРОВАНИЕ

5

класс (34 часа)

<p>Темы, раскрывающие данный раздел программы, и количество часов, отводимое на их изучение</p>	<p>Учебное содержание</p>	<p>Основные виды деятельности учащихся при изучении темы <i>(на основе учебных действий)</i></p>	<p>Виды, формы контроля <i>(корректируются по мере подготовки и проведения урока)</i></p>	<p>Электронные образовательные ресурсы (ЭОР), ресурсы Интернет <i>(Ссылки на ЭОР корректируются по мере подготовки и проведения урока), мультимедиа программы, электронные учебники, задачки, библиотеки, виртуальные лаборатории, игровые программы, коллекции ЦОР.</i></p>
<p><b>РАЗДЕЛ 1. Цифровая грамотность (7 часов)</b></p>				
<p><b>Тема 1.</b> Компьютер – универсальное вычислительное устройство, работающее по программе <b>(2 часа)</b></p>	<p>Правила гигиены и безопасности при работе с компьютерами, мобильными устройствами и другими элементами цифрового окружения. Компьютер — универсальное вычислительное устройство, работающее по программе. Мобильные устройства. Основные компоненты персональных компьютеров и мобильных устройств. Процессор. Оперативная и долговременная память. Устройства ввода и вывода.</p>	<p>Приводить примеры ситуаций правильного и неправильного поведения в компьютерном классе, соблюдения и несоблюдения гигиенических требований при работе с компьютерами, знать названия основных компонентов персональных компьютеров и мобильных устройств, объяснять их назначение, объяснять работу устройств компьютера с точки зрения организации процедур ввода и вывода информации.</p>	<p>Индивидуальные карточки с вопросами; Фронтальный опрос; Экспресс тест; Самооценка с использованием «Оценочного листа»; интерактивный тест</p>	<p><a href="http://metodist.lbz.ru/authors/informatika/3/files/eor5/presentations/5-2-1-kompjuter-universalnaja-mashina-dlja-raboty-s-informaciej.ppt">http://metodist.lbz.ru/authors/informatika/3/files/eor5/presentations/5-2-1-kompjuter-universalnaja-mashina-dlja-raboty-s-informaciej.ppt</a>  <a href="https://lbz.ru/metodist/authors/informatika/3/files/vWindows5.zip">https://lbz.ru/metodist/authors/informatika/3/files/vWindows5.zip</a>  <a href="http://www.lbz.ru/files/5814/">http://www.lbz.ru/files/5814/</a></p>
<p><b>Тема 2.</b> Программы для компьютеров Файлы и папки <b>(3 часа)</b></p>	<p>Программы для компьютеров Пользователи и программисты Прикладные программы (приложения), системное программное обеспечение (операционные системы) Запуск и завершение работы программы (приложения). Имя файла (папки, каталога)</p>	<p>Объяснять содержание понятий «программное обеспечение», «операционная система», «файл» Определять программные средства, необходимые для осуществления информационных процессов при решении задач</p>	<p>Тестирование; Практическая работа; Самооценка по «Оценочному листу»</p>	<p><a href="https://lbz.ru/metodist/authors/informatika/3/files/vWindows5.zip">https://lbz.ru/metodist/authors/informatika/3/files/vWindows5.zip</a> <a href="http://www.lbz.ru/files/5814/">http://www.lbz.ru/files/5814/</a>  <a href="http://school-collection.edu.ru/catalog/res/f94504de-9f7f-4c2c-8ae2-2155adee914c/?interface">http://school-collection.edu.ru/catalog/res/f94504de-9f7f-4c2c-8ae2-2155adee914c/?interface</a></p>



	<p>1. Создание, сохранение и загрузка текстового и графического файла</p> <p>2. Выполнение основных операций с файлами и папками (создание, переименование, сохранение) под руководством учителя.</p>			<p><a href="http://school-collection.edu.ru/catalog/res/5d9a3e71-9364-4549-9547-6c2606387971/?interface=catalog">e=catalog</a></p> <p><a href="http://school-collection.edu.ru/catalog/res/5d9a3e71-9364-4549-9547-6c2606387971/?interface=catalog">http://school-collection.edu.ru/catalog/res/5d9a3e71-9364-4549-9547-6c2606387971/?interface=catalog</a></p> <p><a href="http://school-collection.edu.ru/catalog/res/1780aaa6-0bd1-465b-a2e4-dda69e458780/?interface=catalog">http://school-collection.edu.ru/catalog/res/1780aaa6-0bd1-465b-a2e4-dda69e458780/?interface=catalog</a></p>
<p><b>Тема 3.</b> Сеть Интернет. Правила безопасного поведения в Интернете <b>(2 часа)</b></p>	<p>Сеть Интернет Веб-страница, веб-сайт. Браузер. Поиск информации на веб-странице. Поисковые системы. Поиск информации в Интернет, используя ключевые слова, и по изображению. Достоверность информации, полученной из Интернета. Правила безопасного поведения в Интернете. Процесс аутентификации. Виды аутентификации (аутентификация по паролям, аутентификация с помощью SMS, биометрическая аутентификация, аутентификация через географическое местоположение, многофакторная аутентификация). Пароли для аккаунтов в социальных сетях. Кибербуллинг.</p> <p><b>Практические работы</b> 1.2. Поиск информации по выбранным ключевым словам и по изображению. Сохранение найденной</p>	<p>Раскрывать смысл изучаемых понятий. Осуществлять поиск информации по выбранным ключевым словам и по изображению. Обсуждать способы проверки достоверности информации, полученной из Интернета.</p> <p>Обсуждать ситуации, связанные с безопасным поведением в Интернете различать виды аутентификации. Различать «слабые» и «сильные» пароли. Анализировать возможные причины кибербуллинга, и предлагать способы, как его избежать.</p>	<p>Устный опрос; Практическая работа;</p> <p>Самооценка с использованием «Оценочного листа» Индивидуальные карточки</p>	<p><a href="https://lbz.ru/metodist/authors/informatika/3/files/vWindows5.zip">https://lbz.ru/metodist/authors/informatika/3/files/vWindows5.zip</a></p> <p><a href="http://www.lbz.ru/files/5814/">http://www.lbz.ru/files/5814/</a></p>

	информации. <b>Контрольная работа №1.</b> <i>Цифровая грамотность</i>			
Раздел 2. Теоретические основы информатики (3 часа)				
<b>Тема 4.</b> Информация в жизни человека <b>(3 часа)</b>	<p>Информация в жизни человека. Способы восприятия информации человеком. Роль зрения в получении человеком информации. Компьютерное зрение. Действия с информацией. Кодирование информации. Данные — записанная (зафиксированная) информация, которая может быть обработана автоматизированной системой. Искусственный интеллект и его роль в жизни человека.</p> <p><b>Практические работы</b></p> <ol style="list-style-type: none"> <li>1. Интерактивная игра «Морской бой»</li> <li>2. Электронный практикум «Координатная плоскость»</li> <li>3. Интерактивное задание «Графические диктанты и Танграм»</li> </ol> <p><b>Контрольная работа №2</b> <i>Теоретические основы информатики</i></p>	<p>Раскрывать смысл изучаемых понятий. Различать виды информации по способам её восприятия человеком. Осуществлять кодирование и декодирование информации предложенным способом.</p> <p>Приводить примеры применения искусственного интеллекта (робототехника, беспилотные автомобили, интеллектуальные игры, голосовые помощники и т.п.)</p>	<p>Устный опрос; Практическая работа; Самооценка с использованием «Оценочного листа»</p>	<p><a href="https://lbz.ru/metodist/authors/informatika/3/files/vWindows5.zip">https://lbz.ru/metodist/authors/informatika/3/files/vWindows5.zip</a></p> <p><a href="http://www.lbz.ru/files/5814/">http://www.lbz.ru/files/5814/</a></p> <p><a href="http://school-collection.edu.ru/catalog/res/b98f5114-871b-4cc7-b203-9a29594c3353/?interface=catalog">http://school-collection.edu.ru/catalog/res/b98f5114-871b-4cc7-b203-9a29594c3353/?interface=catalog</a></p> <p><a href="http://school-collection.edu.ru/catalog/res/2bdb864c-7cc3-44ac-9afc-4a6c2f04d864/?interface=catalog">http://school-collection.edu.ru/catalog/res/2bdb864c-7cc3-44ac-9afc-4a6c2f04d864/?interface=catalog</a></p> <p><a href="http://school-collection.edu.ru/catalog/res/e9e28a73-377f-0000-e01c-9c38718a1a2f/?interface=catalog">http://school-collection.edu.ru/catalog/res/e9e28a73-377f-0000-e01c-9c38718a1a2f/?interface=catalog</a></p> <p><a href="http://school-collection.edu.ru/catalog/res/174b0b5c-0d07-473c-bb86-6792fdddff2b/?interface=catalog">http://school-collection.edu.ru/catalog/res/174b0b5c-0d07-473c-bb86-6792fdddff2b/?interface=catalog</a></p>



				<a href="http://school-collection.edu.ru/catalog/res/bd52dc17-c9f6-4948-8a59-dfa9ab96dee1/?interface=catalog">http://school-collection.edu.ru/catalog/res/bd52dc17-c9f6-4948-8a59-dfa9ab96dee1/?interface=catalog</a>
Раздел 3. Алгоритмизация и основы программирования (10 часов)				
<b>Тема 5.</b> Алгоритмы и исполнители <b>(2 часа)</b>	<p>Понятие алгоритма Исполнители алгоритмов Линейные алгоритмы Циклические алгоритмы</p> <p><b>Практические работы</b></p> <ol style="list-style-type: none"> <li>1. Среда программирования «Кумир». Исполнитель «Робот»</li> <li>2. Среда программирования «Кумир». Исполнитель «Робот»</li> </ol>	<p>Раскрывать смысл изучаемых понятий. Приводить примеры неформальных и формальных исполнителей в окружающем мире.</p> <p>Приводить примеры циклических действий в окружающем мире.</p>	<p>Тестирование; Практическая работа; Самооценка с использованием «Оценочного листа»</p>	<p><a href="https://lbz.ru/metodist/authors/informatika/3/files/vWindows5.zip">https://lbz.ru/metodist/authors/informatika/3/files/vWindows5.zip</a></p> <p><a href="http://www.lbz.ru/files/5814/">http://www.lbz.ru/files/5814/</a></p>
<b>Тема 6.</b> Работа в среде программирования <b>(8 часов)</b>	<p>Составление программ для управления исполнителем в среде блочного или текстового программирования</p> <p><b>Практические работы</b></p> <ol style="list-style-type: none"> <li>1. Знакомство со средой программирования «ЛогоМиры»</li> <li>2. Реализация линейных алгоритмов в среде программирования «ЛогоМиры»</li> <li>3. Реализация циклических алгоритмов в среде программирования «ЛогоМиры»</li> </ol> <p><b>Контрольная работа №3</b> «Алгоритмизация и основы программирования»</p>	<p>Раскрывать смысл изучаемых понятий. Анализировать пользовательский интерфейс применяемого программного средства.</p> <p>Определять условия и возможности применения программного средства для решения типовых задач.</p>		<p><a href="https://lbz.ru/metodist/authors/informatika/3/files/vWindows5.zip">https://lbz.ru/metodist/authors/informatika/3/files/vWindows5.zip</a></p> <p><a href="http://www.lbz.ru/files/5814/">http://www.lbz.ru/files/5814/</a></p>
Раздел 4. Информационные технологии (12 часов)				

<p><b>Тема 7.</b> Графический редактор (3 часа)</p>	<p>Графический редактор. Растровые рисунки. Пиксель. Использование графических примитивов. Операции с фрагментами изображения: выделение, копирование, поворот, отражение</p> <p><b>Практические работы</b> 1. Создание и редактирование простого изображения с помощью инструментов растрового графического редактора 2. Работа с фрагментами изображения с использованием инструментов графического редактора</p>	<p>Раскрыть смысл изучаемых понятий. Анализировать пользовательский интерфейс применяемого программного средства</p> <p>Определять условия и возможности применения программного средства для решения типовых задач. Планировать последовательность действий при создании и редактировании растрового изображения.</p>	<p>Практическая работа; Самооценка с использованием «Оценочного листа»</p>	<p><a href="https://lbz.ru/metodist/authors/informatika/3/files/vWindows5.zip">https://lbz.ru/metodist/authors/informatika/3/files/vWindows5.zip</a></p> <p><a href="http://www.lbz.ru/files/5814/">http://www.lbz.ru/files/5814/</a></p>
<p><b>Тема 8.</b> Текстовый редактор (6 часа)</p>	<p>Текстовый редактор. Правила набора текста. Текстовый процессор. Редактирование текста. Проверка правописания. Расстановка переносов. Свойства символов. Шрифт. Типы шрифтов (рубленые, с засечками, моноширинные) Полуужирное и курсивное начертание. Свойства абзацев: границы, абзацный отступ, интервал, выравнивание. Вставка изображений в текстовые документы. Обтекание изображений текстом.</p> <p><b>Практические работы</b> 1. Создание небольших текстовых документов посредством квалифицированного, клавиатурного письма с использованием базовых средств текстовых редакторов 2. Редактирование текстовых документов (проверка правописания);</p>	<p>Раскрывать смысл изучаемых понятий. Анализировать пользовательский интерфейс применяемого программного средства. Определять условия и возможности применения программного средства для решения типовых задач. Анализировать преимущества создания текстовых документов на компьютере по сравнению с рукописным способом.</p>	<p>Практическая работа; Самооценка с использованием «Оценочного листа»</p>	<p><a href="https://lbz.ru/metodist/authors/informatika/3/files/vWindows5.zip">https://lbz.ru/metodist/authors/informatika/3/files/vWindows5.zip</a></p> <p><a href="http://school-collection.edu.ru/catalog/res/ef01b828-5322-45cf-9f15-0c62e4852cae/?interface=catalog">http://school-collection.edu.ru/catalog/res/ef01b828-5322-45cf-9f15-0c62e4852cae/?interface=catalog</a></p> <p><a href="http://school-collection.edu.ru/catalog/res/225c4a0a-6945-4882-92b2-fdf0cbb391b5/?interface=catalog">http://school-collection.edu.ru/catalog/res/225c4a0a-6945-4882-92b2-fdf0cbb391b5/?interface=catalog</a></p> <p><a href="http://school-collection.edu.ru/catalog/res/c0f5ea31-be57-4453-985b-fa3049ce04bb/?interface=catalog">http://school-collection.edu.ru/catalog/res/c0f5ea31-be57-4453-985b-fa3049ce04bb/?interface=catalog</a></p>

	<p>расстановка переносов)  3. Форматирование текстовых документов (форматирование символов и абзацев)  4. Вставка в документ изображений.</p>			<p><a href="http://school-collection.edu.ru/catalog/res/4e50f252-df73-4bfb-8de7-9e948f803707/?interface=catalog">http://school-collection.edu.ru/catalog/res/4e50f252-df73-4bfb-8de7-9e948f803707/?interface=catalog</a></p> <p><a href="http://school-collection.edu.ru/catalog/res/d1d68068-4ea9-4886-aea7-69c01b05f7fb/?interface=catalog">http://school-collection.edu.ru/catalog/res/d1d68068-4ea9-4886-aea7-69c01b05f7fb/?interface=catalog</a></p> <p><a href="http://school-collection.edu.ru/catalog/res/bad5b13f-e002-464d-816a-193a1851b197/?interface=catalog">http://school-collection.edu.ru/catalog/res/bad5b13f-e002-464d-816a-193a1851b197/?interface=catalog</a></p> <p><a href="http://school-collection.edu.ru/catalog/res/9af50ad7-d6a7-4782-a92d-6bd4de9be3a7/?interface=catalog">http://school-collection.edu.ru/catalog/res/9af50ad7-d6a7-4782-a92d-6bd4de9be3a7/?interface=catalog</a>  <a href="http://www.lbz.ru/files/5814/">http://www.lbz.ru/files/5814/</a></p>
<p><b>Тема 9.</b>  Компьютерная презентация  <b>(3 часа)</b></p>	<p>Компьютерные презентации Слайд  Добавление на слайд текста и изображений Работа с несколькими слайдами</p> <p><b>Практические работы</b>  1.2. Создание презентации на основе готовых шаблонов</p> <p><b>Контрольная работа №4</b>  <i>Информационные технологии</i></p>	<p>Раскрывать смысл изучаемых понятий, анализировать пользовательский интерфейс применяемого программного средства  Определять условия и возможности применения программного средства для решения типовых задач</p>	<p>Практическая работа;  Самооценка с использованием «Оценочного листа»</p>	<p><a href="https://lbz.ru/metodist/authors/informatika/3/files/vWindows5.zip">https://lbz.ru/metodist/authors/informatika/3/files/vWindows5.zip</a></p> <p><a href="http://www.lbz.ru/files/5814/">http://www.lbz.ru/files/5814/</a></p>
<p><b>Резерв – 2 часа</b></p>				

**Календарно-тематическое планирование (поурочное планирование)  
5 класс**

№ п/п	Тема урока	Количество часов			Виды, формы контроля	Дата изучения	Домашнее задание
		Всего	контрольные работы	практические работы			
<b>Раздел 1. Цифровая грамотность.</b>		<b>7</b>	<b>0</b>	<b>4</b>			
1.	Правила гигиены и техника безопасности при работе с компьютерами.	1	0	0	Устный опрос		
2.	Компьютер – универсальное вычислительное устройство, работающее по программе. Основные компоненты персональных компьютеров и мобильных устройств.	1	0	0	Индивидуальные карточки, Онлайн тест		
3.	Программы для компьютеров. Пользователи и программисты. <i>Практическая работа №1.</i> «Запуск, работа и завершение работы клавиатурного тренажёра»	1	0	1	Письменный контроль, практическая работа		
4.	Прикладные программы (приложения), системное программное обеспечение (операционные системы). <i>Практическая работа №2.</i> «Создание, сохранение и загрузка текстового и графического файла»	1	0	1	Устный опрос, практическая работа		
5.	Имя файла (папки, каталога). <i>Практическая работа №3.</i> «Выполнение основных операций с папками (создание, переименование, сохранение)	1	0	1	Устный опрос, практическая работа		
6.	Сеть Интернет. Правила безопасного поведения в Интернете <i>Практическая работа №4.</i> «Поиск информации по выбранным ключевым словам и по изображению»	1	0	1	Устный опрос, практическая работа		
7.	<i>Контрольная работа №1.</i> «Цифровая грамотность»	1	1	0	Контрольная работа		
<b>Раздел 2. Теоретические основы информатики.</b>		<b>3</b>	<b>1</b>	<b>1</b>			

8.	Информация в жизни человека. Способы восприятия информации человеком. <i>Практическая работа №5.</i> Электронный практикум «Координатная плоскость»	1	0	1	Устный опрос, практическая работа		
9.	Действия с информацией. Кодирование информации.	1	0	0	Онлайн тест, фронтальный опрос		
10.	Искусственный интеллект и его роль в жизни человека. <i>Контрольная работа №2.</i> «Компьютер. Информация»	1	1	0	Контрольная работа (тестовая работа)		
<b>Раздел 3. Алгоритмы и программирование</b>		<b>10</b>	<b>1</b>	<b>7</b>			
11.	Понятие алгоритма. Исполнители алгоритмов.	1	0	0	Устный опрос		
12.	Линейные алгоритмы. Циклические алгоритмы.	1	0	0	Устный опрос, онлайн тест		
13.	<i>Практическая работа № 6.</i> «Знакомство со средой программирования «ЛогоМиры»»	1	0	1	Устный опрос, практическая работа		
14.	<i>Практическая работа № 7.</i> «Реализация линейных алгоритмов в среде программирования «ЛогоМиры»»	1	0	1	Устный опрос, практическая работа		
15.	<i>Практическая работа №8.</i> «Реализация линейных алгоритмов в среде программирования «ЛогоМиры»»	1	0	1	Устный опрос, практическая работа		
16.	<i>Практическая работа №9.</i> «Реализация линейных алгоритмов в среде программирования «ЛогоМиры»»	1	0	1	Устный опрос, практическая работа		
17.	<i>Практическая работа №10.</i> «Реализация циклических алгоритмов в среде программирования «ЛогоМиры»»	1	0	1	Устный опрос, практическая работа		
18.	<i>Практическая работа №11.</i> «Реализация циклических алгоритмов в среде программирования «ЛогоМиры»»	1	0	1	Устный опрос, практическая работа		
19.	<i>Практическая работа №12.</i> «Реализация линейных и циклических алгоритмов в среде программирования «ЛогоМиры»»	1	0	1	Устный опрос, практическая работа		

20.	<i>Контрольная работа №3.</i> «Алгоритмы и программирование»	1	1	0	Контрольная работа		
<b>Раздел 4. Информационные технологии</b>		<b>12</b>	<b>1</b>	<b>7</b>			
21.	Графический редактор. Растровые рисунки. Использование графических примитивов.	1	0	0	Устный опрос		
22.	<i>Практическая работа №13.</i> «Создание и редактирование простого изображения с помощью инструментов графического редактора»	1	0	1	Устный опрос, практическая работа		
23.	<i>Практическая работа №14.</i> «Работа с фрагментами изображения с использованием инструментов графического редактора»	1	0	1	Устный опрос, практическая работа		
24.	Текстовый редактор. Правила набора текста.	1	0	0	Устный опрос		
25.	<i>Практическая работа №15.</i> «Создание небольших текстовых документов с использованием базовых средств текстовых редакторов»	1	0	1	Устный опрос, практическая работа		
26.	Текстовый процессор. Редактирование текста.	1	0	0	Устный опрос		
27.	<i>Практическая работа №16.</i> «Редактирование текстовых документов»	1	0	1	Устный опрос, практическая работа		
28.	<i>Практическая работа №17.</i> «Форматирование текстовых документов»	1	0	1	Устный опрос, практическая работа		
29.	<i>Практическая работа №18.</i> «Вставка в документ изображений»	1	0	1	Устный опрос, практическая работа		
30.	Компьютерные презентации.	1	0	0	Устный опрос		
31.	<i>Практическая работа №19.</i> «Создание презентации на основе готовых шаблонов»	1	0	1	Устный опрос, практическая работа		
32	<i>Контрольная работа №4.</i> «Алгоритмы и программирование»	1	1	0	Контрольная работа (тестовая работа)		
33, 34	Резерв	2	0	0			
<b>Всего</b>		<b>34</b>	<b>4</b>	<b>19</b>			

## УЧЕБНО-МЕТОДИЧЕСКОЕ ОБЕСПЕЧЕНИЕ ОБРАЗОВАТЕЛЬНОГО ПРОЦЕССА

### ОБЯЗАТЕЛЬНЫЕ УЧЕБНЫЕ МАТЕРИАЛЫ ДЛЯ УЧЕНИКА

Информатика 5 класс/Информатика. 5, 6. класс.

Авторский коллектив: Босова Л. Л./Босова А. Ю., 2021 г.

### МЕТОДИЧЕСКИЕ МАТЕРИАЛЫ ДЛЯ УЧИТЕЛЯ

<https://resh.edu.ru/subject/19/6/>

<https://bosova.ru/metodist/communication/forum/forum16/>

<https://bosova.ru/books/1072/7396/>

<https://schoolgreen.ru/6-klass/elektronnoe-prilozhenie-6-klass-bosova-6.html>

<https://inf.1sept.ru/>

<http://www.infoschool.narod.ru/>

<https://rabochaya-tetrad-i-uchebnik.com/j-1254x/tet1254.html>

<https://it59mgn.ru/inf6pr/>

[http://eknigi.org/nauka\\_i\\_ucheba/33542-obshhaya-metodika-prepodavaniya-informatiki.html](http://eknigi.org/nauka_i_ucheba/33542-obshhaya-metodika-prepodavaniya-informatiki.html)

<http://webpractice.cm.ru>

<http://www.rusedu.info/>

<https://www.chopl.ru/ct-home/elektronnye-obrazovatelnye-resursy/item/85-eor.html>

<http://eorhelp.ru/>

<https://interneturok.ru/article/informatika-6-klass>

<http://pedsovet.org/m>

<http://www.uchportal.ru/>

<https://lbz.ru/metodist/iumk/informatics/er.php>



<https://bosova.ru/metodist/authors/informatika/3/eor5.php>

<https://bosova.ru/metodist/authors/informatika/3/eor6.php>

<https://bosova.ru/metodist/authors/informatika/3/im.php>

[https://kopilkaurokov.ru/informatika/prochee/obrazovatel\\_nyie\\_riesursy\\_sieti\\_intierniet](https://kopilkaurokov.ru/informatika/prochee/obrazovatel_nyie_riesursy_sieti_intierniet)

<http://school-collection.edu.ru/>

<https://it59mgn.ru/inf6pr/>

<https://it59mgn.ru/infcontrol6/>

<https://it59mgn.ru/infcontrol5/>

<https://onlinetestpad.com/ru/tests/informatics/6class>

<https://onlinetestpad.com/ru/tests/informatics/5class>

<http://school-collection.edu.ru/catalog/rubr/473cf27f-18e7-469d-a53e-08d72f0ec961/?>

<http://www.klyaksa.net/htm/kopilka/index.htm>

<http://tests.academy.ru>

<http://imfourok.net>

<https://externat.foxford.ru>